

Instancia Institucional

Etapa 7 - Carga y Selección de **Prácticas Profesionalizantes**

Material para Directivos y Docentes de Instituciones ETP

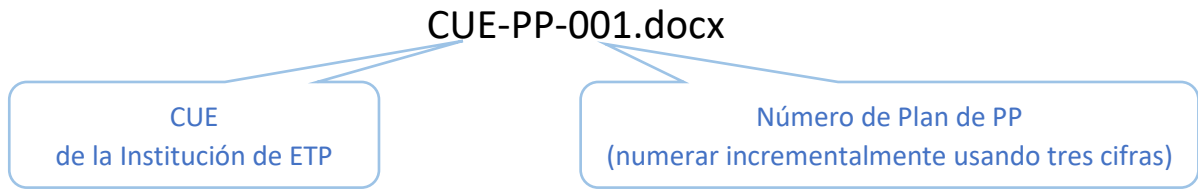
Documento Plan de Prácticas Profesionalizante

Cada institución de ETP ha recibido el documento "[Anexo - Olimpiada Nacional de Prácticas Profesionalizantes 2023 / Instancia Escolar - Institucional](#)" para ser completado con la información del plan de cada práctica profesionalizante realizada por sus estudiantes.

Los documentos generados con los planes de prácticas profesionalizantes, deben ser cargados en el formulario correspondiente a cada jurisdicción que figuran en el siguiente listado:

- [Buenos Aires](#)
- [Catamarca](#)
- [Chaco](#)
- [Chubut](#)
- [Ciudad Autónoma de Buenos Aires](#)
- [Córdoba](#)
- [Corrientes](#)
- [Entre Ríos](#)
- [Formosa](#)
- [Jujuy](#)
- [La Pampa](#)
- [La Rioja](#)
- [Mendoza](#)
- [Misiones](#)
- [Neuquén](#)
- [Río Negro](#)
- [Salta](#)
- [San Juan](#)
- [San Luis](#)
- [Santa Cruz](#)
- [Santa Fe](#)
- [Santiago del Estero](#)
- [Tierra del Fuego, Antártida e Islas del Atlántico Sur](#)
- [Tucumán](#)

Por **cada práctica profesionalizante** realizada, **deberá completarse UN (1) documento**, guardándolo bajo la siguiente nomenclatura:



Se subirán **tantos documentos como Prácticas Profesionalizantes desarrolladas**.

Tal como indica el reglamento, **cada institución de ETP debe cargar la totalidad** de los planes de prácticas profesionalizantes, **seleccionando uno** (*según orden de mérito*) para presentar a cada jurisdicción.

A partir de las selecciones realizadas por las instituciones, cada *jurisdicción elegirá dos Planes Prácticas Profesionalizantes que considere se destaquen por dar cuenta de las funciones del Perfil Profesional de la especialidad correspondiente*.

A continuación, se detalla como completar y cargar el formulario.

Carga de archivo de plan de Prácticas Profesionalizantes:

Ingresar al formulario correspondiente de su provincia.


Para esto es necesario que cuente con un correo de Gmail.

Los datos del correo no serán guardados, por lo que puede utilizar una cuenta propia.

Al ingresar al formulario veremos su primera página:

The screenshot shows the first page of a web form. At the top, there are logos for 'inet Instituto Nacional de Educación Tecnológica' and 'Ministerio de Educación Argentina'. The main heading is 'Olimpiada Nacional de ETP 2023 Prácticas Profesionalizantes - Catamarca'. Below this, there is a Google login prompt: '@gmail.com Cambiar cuenta'. A note states: 'Se registrarán la foto y el nombre asociados con tu Cuenta de Google cuando subas archivos y envíes este formulario. Tu correo electrónico no forma parte de tu respuesta.' A red asterisk indicates a mandatory field: '* Indica que la pregunta es obligatoria'. The 'Jurisdicción' field is currently empty, with a note: 'Debe Seleccionar la casilla que identifica la jurisdicción de su institución de ETP'. Below this, there is a radio button for 'Catamarca'. At the bottom, there is a 'Siguiente' button, a progress bar, and the text 'Página 1 de 3' and 'Borrar formulario'.

En esta página hay que confirmar la jurisdicción seleccionando la casilla correspondiente.

Luego avanzar presionando el botón 

En la siguiente debe completarse el CUE y el nombre de la institución de ETP.
(Puede copiar y pegar los datos para evitar errores de tipeo)

Prácticas Profesionalizantes - **Catamarca**

[Cambiar cuenta](#) Se guardó el borrador

Se registrarán la foto y el nombre asociados con tu Cuenta de Google cuando subas archivos y envíes este formulario. Tu correo electrónico no forma parte de tu respuesta.

* Indica que la pregunta es obligatoria

Institución de ETP

Por favor, complete con los datos de su institución de ETP asegurando la exactitud de los mismos

CUE institucional *

500101000

Nombre de la institución de ETP *

Escuela Técnica Manuel Belgrano

Atrás Siguiete Página 2 de 3 Borrar formulario

Luego avanzar presionando el botón **Siguiete**

En la tercera y última página deberá cargar el documento de la **Práctica Profesionalizante**:

* Indica que la pregunta es obligatoria

Práctica Profesionalizante

Documento de Práctica Profesionalizante *

Debe subir el documento generado a partir del ["Anexo - Olimpiadas Nacional de Prácticas Profesionalizantes 2023 / Instancia Escolar - Institucional"](#).
Deberá volver a completar este formulario las veces necesarias para cargar todos los documentos de prácticas profesionalizantes de su institución de ETP.
Sólo se admiten archivos de documentos (word, pdf)

[Agregar archivo](#)

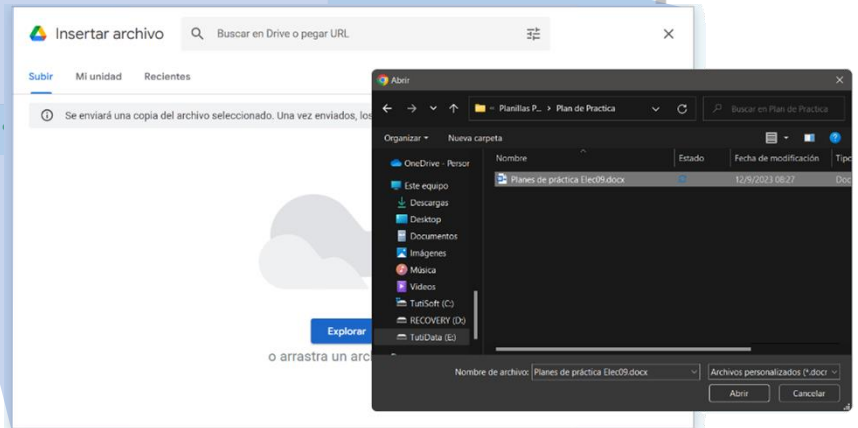
Práctica Profesionalizante Seleccionada *

Debe indicar si esta Práctica Profesionalizante es la que ha elegido como destacada para elevar a su jurisdicción. Recuerde que deberá elegir sólo una de todas las prácticas. Una vez finalizada la carga de sus prácticas, no podrá modificar los datos de su selección. En caso de ser necesario una corrección, comuníquela directamente a su autoridad jurisdiccional.

SI
 NO

Atrás **Enviar**

Tocando **Agregar archivo** se abrirá una ventana que le permite seleccionar el documento de plan de práctica profesionalizante, que surge del llenado de la planilla (que se explicó en el primer punto de este instructivo).



Antes de finalizar, **deberá indicar si el documento cargado corresponde a la Práctica Profesionalizante Seleccionada, para informar a su jurisdicción.**

Recordamos que sólo debe seleccionarse una práctica por institución, por cuanto al momento de cargar este formulario debe saber cual es la práctica seleccionada, la que marcará con la opción "Si". El resto de las prácticas deberán tener seleccionada la opción "No"

The screenshot shows a Google Form titled 'Práctica Profesionalizante Seleccionada'. It contains instructions for selecting a practice and a radio button interface with 'SI' and 'NO' options. The 'NO' option is circled in red. At the bottom, there are buttons for 'Atrás', 'Enviar', 'Página 3 de 3', and 'Borrar formulario'.

Finalizada la carga del archivo del plan de práctica profesionalizante, y marcada (por "SI" o por "NO") si es seleccionada para enviar a la jurisdicción, debe enviar el formulario presionando el botón **Enviar**

Luego aparecerá la pantalla final que indicará **"Se ha registrado exitosamente la carga de los datos suministrados."** De esta manera queda confirmado que todos los datos y el archivo han sido cargados correctamente.

The screenshot shows the final confirmation screen of the Google Form. It features the logos of 'inet Instituto Nacional de Educación Tecnológica' and 'Ministerio de Educación Argentina'. The main text reads 'Olimpiada Nacional de ETP 2023 Prácticas Profesionalizantes - Catamarca' and 'Se ha registrado exitosamente la carga de los datos suministrados.' Below this, there are links for 'Modificar tu respuesta' and 'Enviar otra respuesta'. At the bottom, it says 'Google Formulario'.

Esta página facilita seguir cargando nuevos archivos de planes de practica profesionalizante, eligiendo la opción **ENVIAR OTRA RESPUESTA.**

También permite revisar y modificar la respuesta de la carga actual.

Finalizada la carga de todos los planes de práctica profesionalizante, puede cerrarse la ventana del navegador.

Los datos ya cargados no pueden modificarse, por cuanto es importante saber con antelación cual es el plan de practica que se presentará como seleccionado a la jurisdicción.