



Evaluación Nacional Aprender 2024

Educación Secundaria de ETP

Provincia de Salta



La ***Evaluación Nacional Aprender 2024 - Educación Secundaria de ETP*** es una publicación de circulación interna reelaborada con resultados que han sido proporcionados al INET por la Dirección Nacional de Análisis Estratégico de Datos y Difusión de la Información Educativa, a partir del operativo de evaluación Aprender en 2024.

Cabe recordar que el operativo Aprender es el dispositivo nacional de evaluación de los aprendizajes de los estudiantes y de sistematización de información acerca de algunas condiciones en las que ellos se desarrollan. En octubre de 2024, la Dirección de Evaluación e Información Educativa, aplicó la prueba nacional Aprender a los estudiantes del último año del nivel secundario de todo el país (anteúltimo para la secundaria técnica). A través de preguntas cerradas se evaluaron las áreas de Lengua y Matemática.

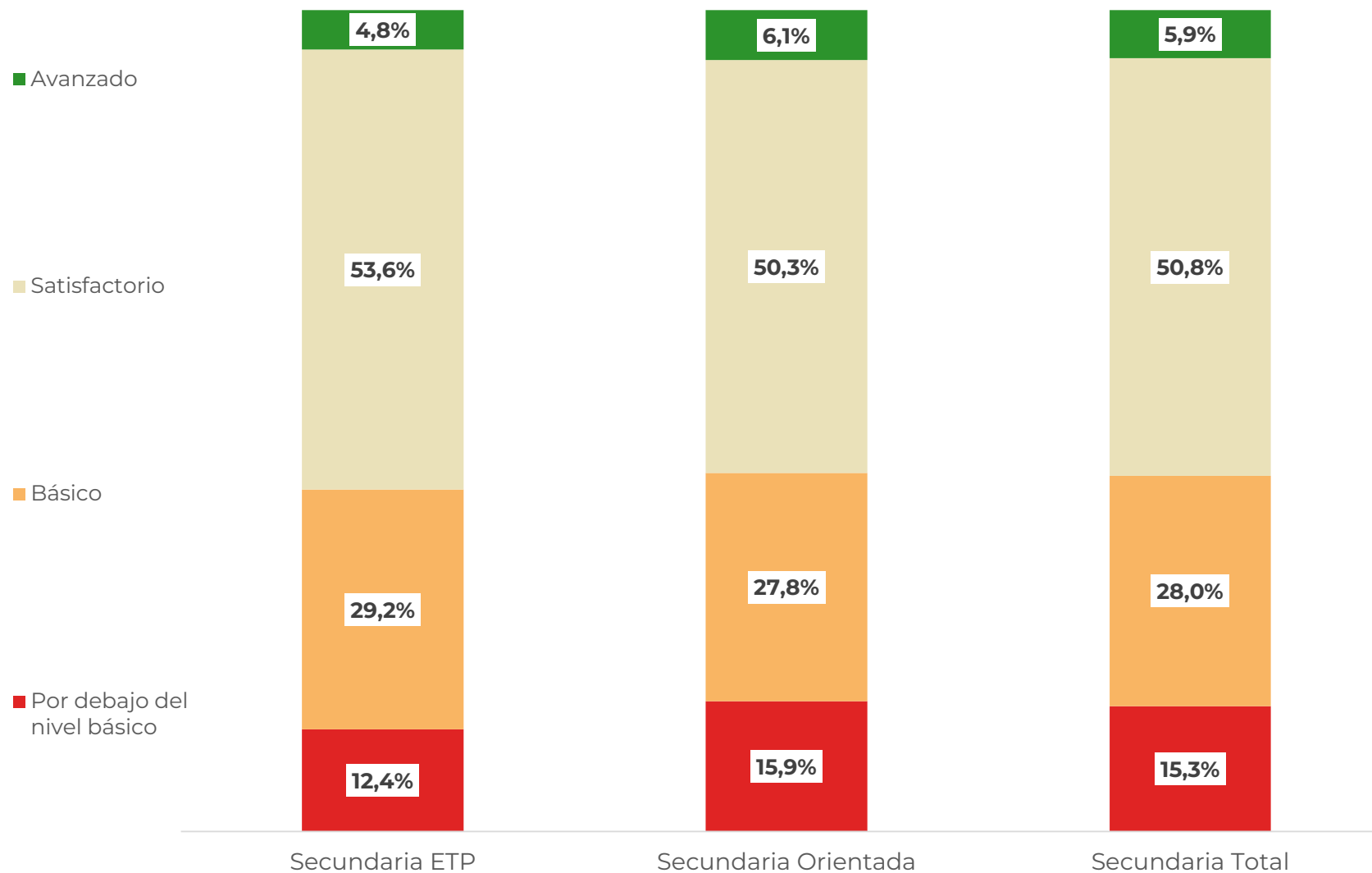
En esta publicación, se hallan gráficos elaborados con los resultados en las instituciones de educación secundaria técnica contempladas por el Registro Federal de Instituciones de ETP. Dichos resultados son presentados en su relación con distintos atributos de las instituciones (orientación de estudios técnicos, sector de gestión) y de los estudiantes (sexo y máximo nivel educativo alcanzado por la madre). Adicionalmente se expone un comparativo de los resultados en secundaria técnica y en secundaria orientada.

En aquellos casos en que no se cumplen los criterios necesarios para garantizar la confidencialidad de la información, no se han incluidos los gráficos correspondientes.

Ministerio de Capital Humano
Secretaría de Educación
Instituto Nacional de Educación Tecnológica
Unidad de Información y Estadística
Evaluación Nación Aprender 2024. Educación Secundaria de ETP
Buenos Aires, Julio, 2025.



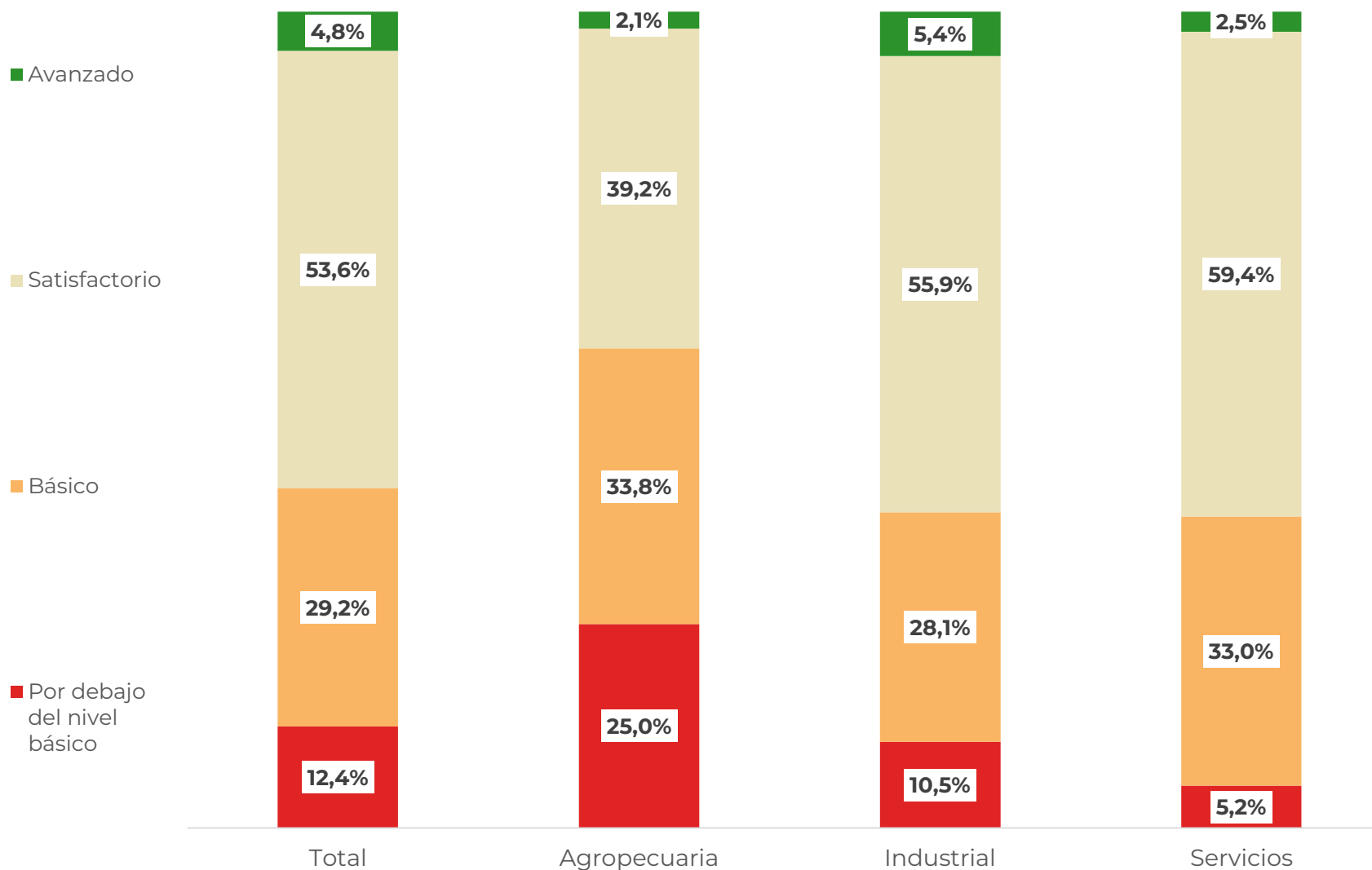
Aprender 2024 – Nivel Secundario. Nivel de desempeño en Lengua según tipo de secundaria. Provincia de Salta. Año 2024.



Fuente: Pruebas Aprender. MCH / SE – SEIE. Año 2024.



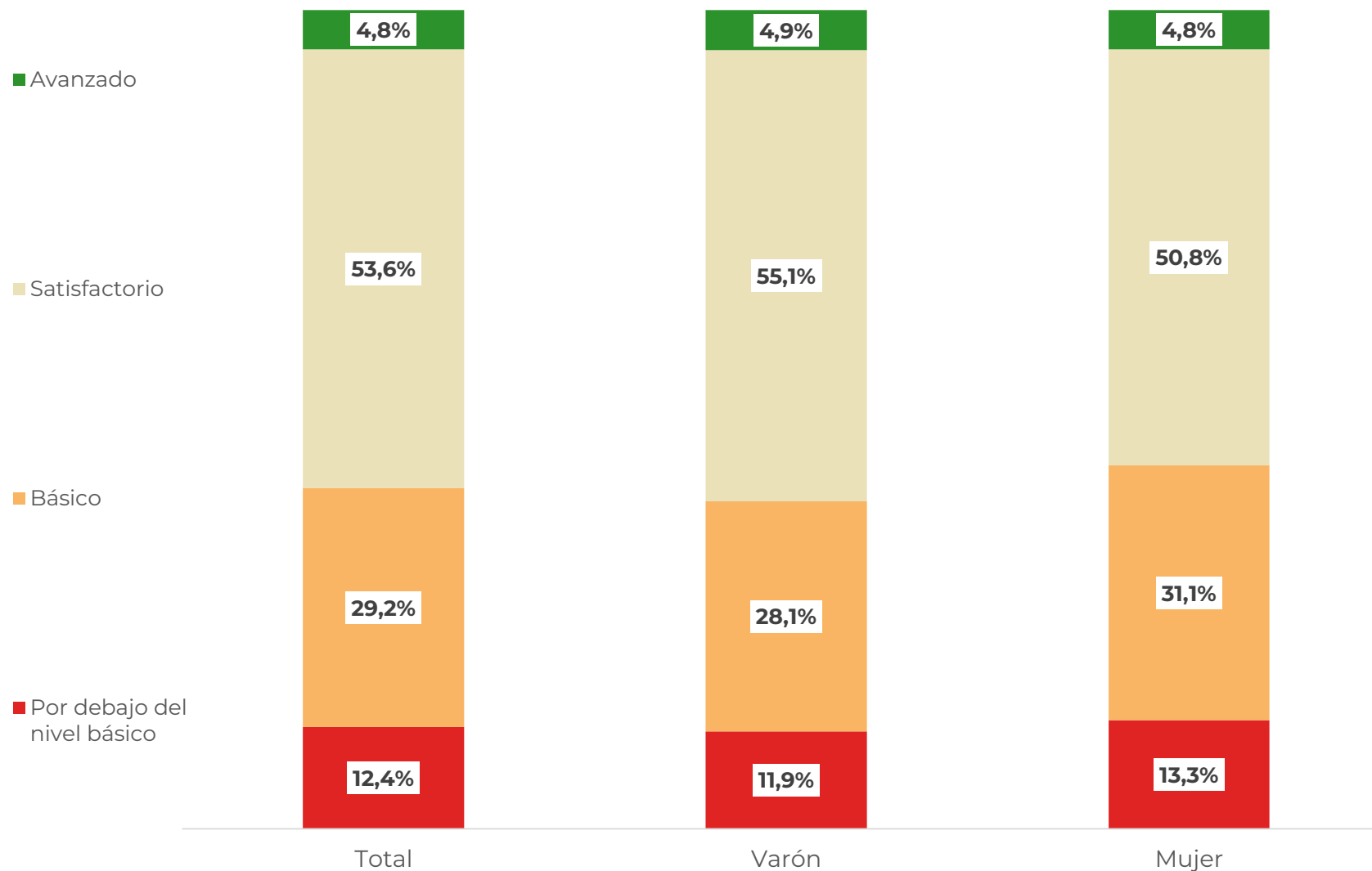
Aprender 2024 – Nivel Secundario Técnico. Nivel de desempeño en Lengua según orientación. Provincia de Salta. Año 2024.



Fuente: Pruebas Aprender. MCH / SE – SEIE. Año 2024.



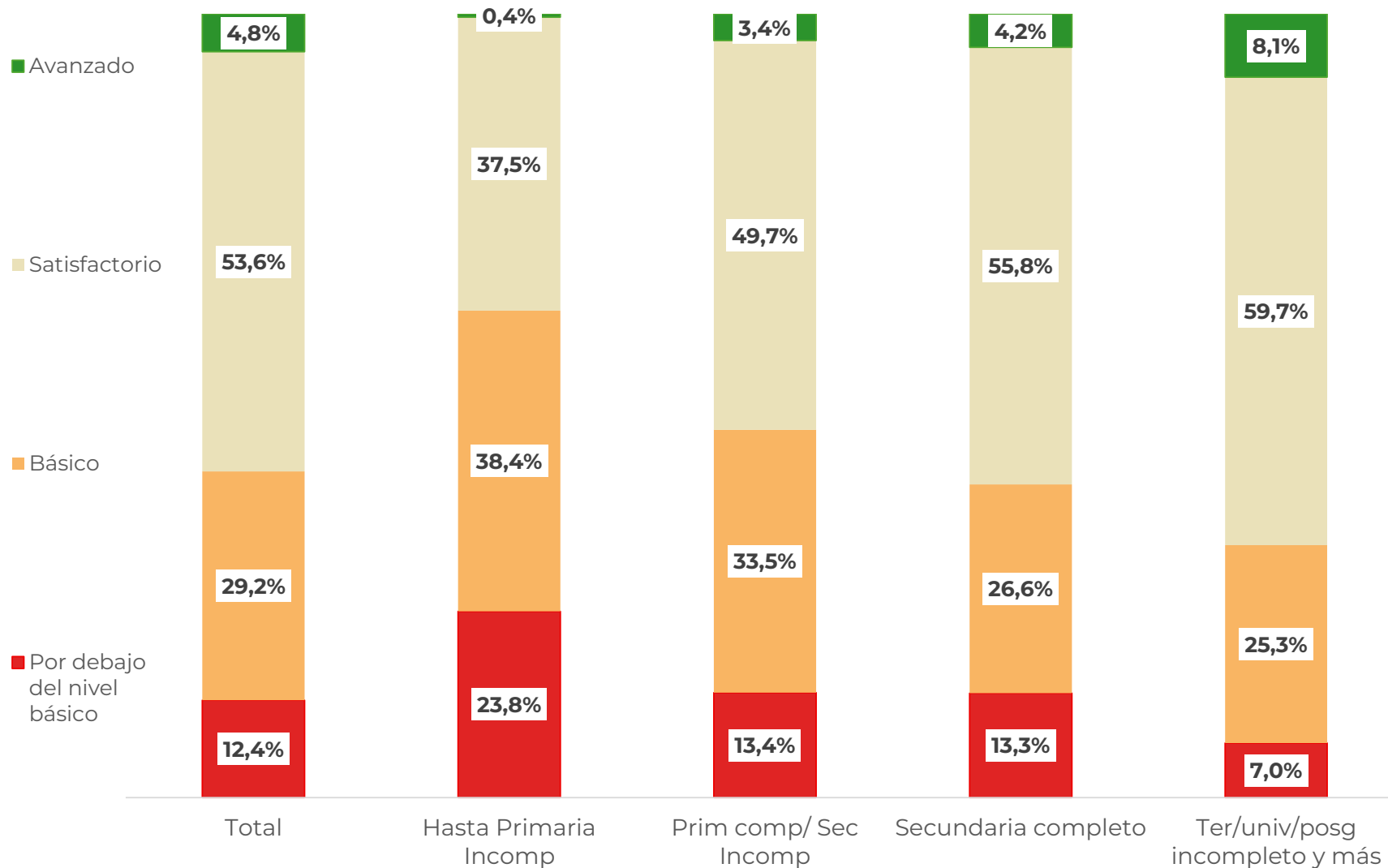
Aprender 2024 – Nivel Secundario Técnico. Nivel de desempeño en Lengua según sexo del estudiante. Provincia de Salta. Año 2024.



Fuente: Pruebas Aprender. MCH / SE – SEIE. Año 2024.



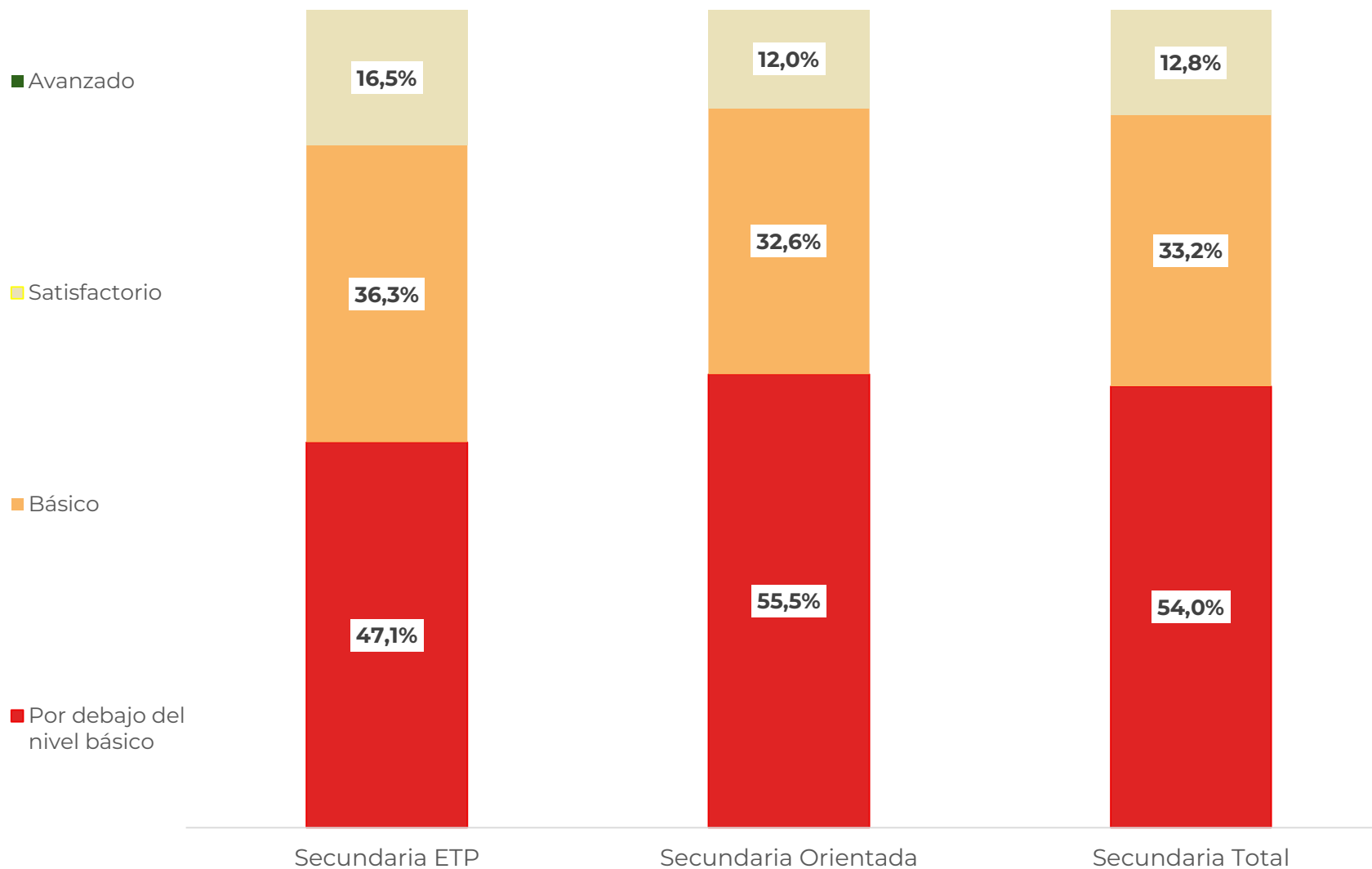
Aprender 2024 – Nivel Secundario Técnico. Nivel de desempeño en Lengua según máximo nivel educativo de la madre. Provincia de Salta.
Año 2024.



Fuente: Pruebas Aprender. MCH / SE – SEIE. Año 2024.



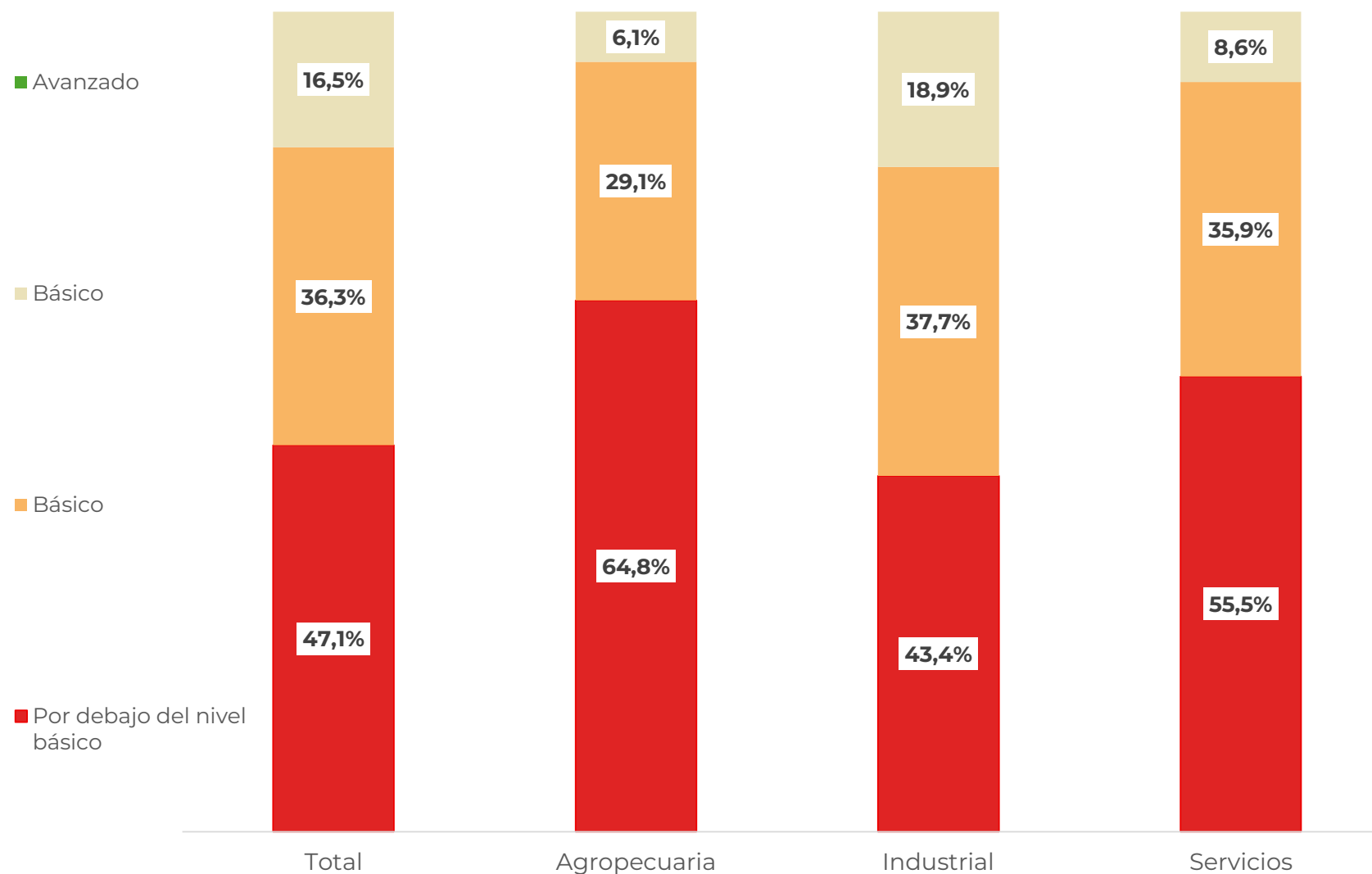
Aprender 2024 – Nivel Secundario. Nivel de desempeño en Matemática según tipo de secundaria. Provincia de Salta. Año 2024.



Fuente: Pruebas Aprender. MCH / SE – SEIE. Año 2024.



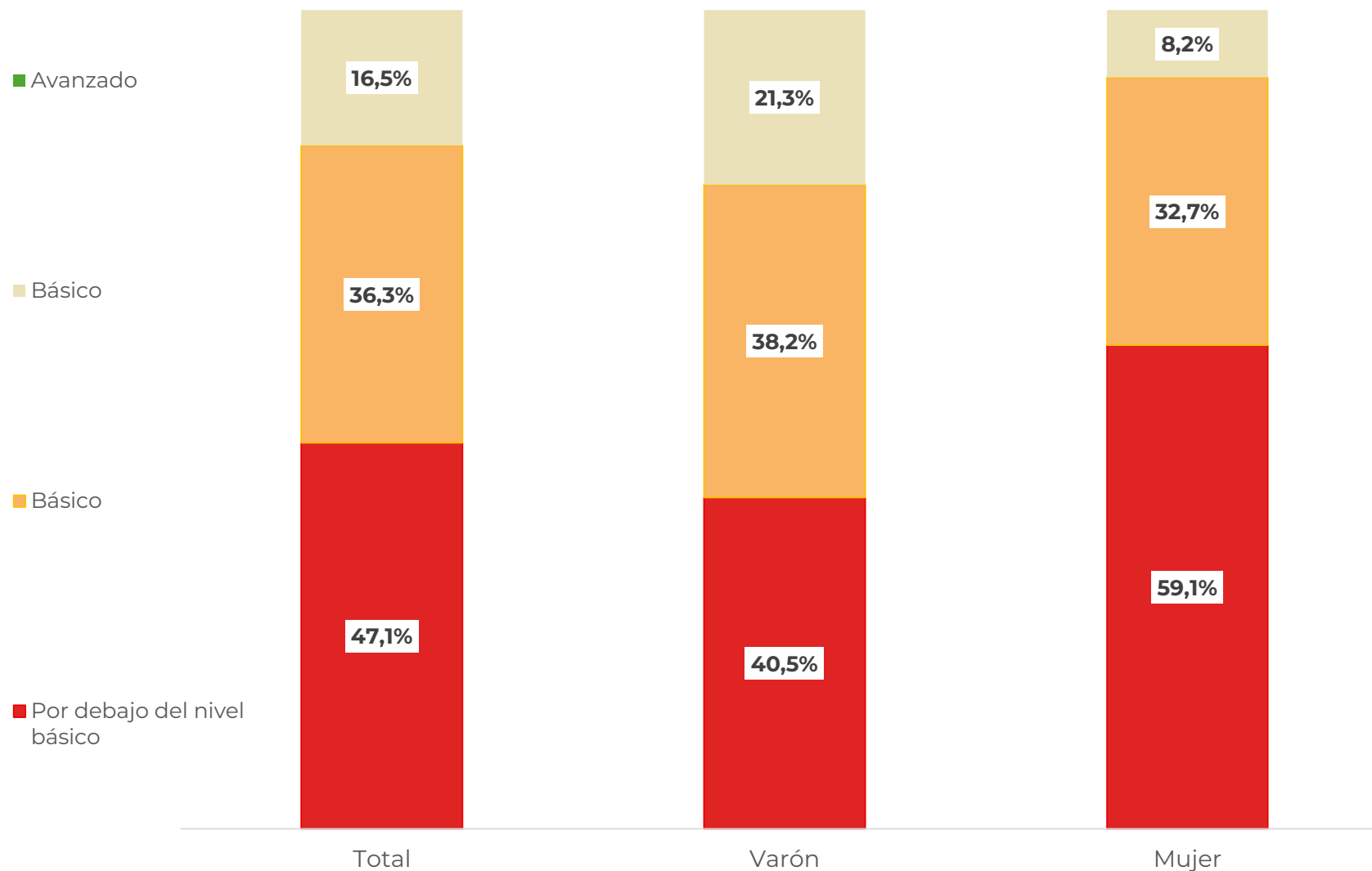
Aprender 2024 – Nivel Secundario Técnico. Nivel de desempeño en Matemática según orientación. Provincia de Salta. Año 2024.



Fuente: Pruebas Aprender. MCH / SE – SEIE. Año 2024.



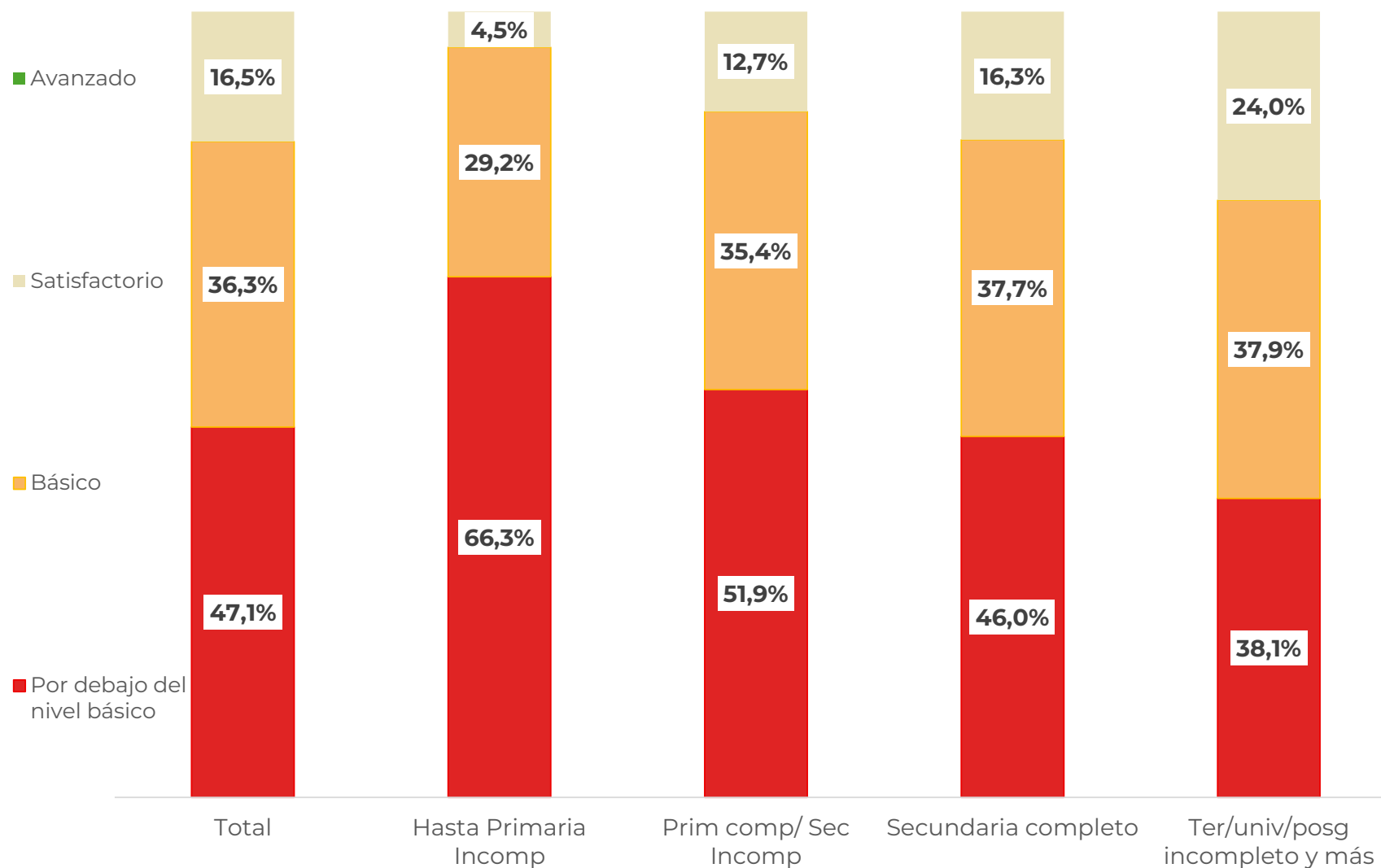
Aprender 2024 – Nivel Secundario Técnico. Nivel de desempeño en Matemática según sexo del estudiante. Provincia de Salta. Año 2024.



Fuente: Pruebas Aprender. MCH / SE – SEIE. Año 2024.



**Aprender 2024 – Nivel Secundario Técnico. Nivel de desempeño en Matemática según máximo nivel educativo de la madre. Provincia de Salta.
Año 2024.**



Fuente: Pruebas Aprender. MCH / SE – SEIE. Año 2024.

Nivel de Desempeño en Lengua y Matemáticas según jurisdicción. Argentina. Año 2024.

Jurisdicción	Nivel de Desempeño en Lengua			
	Por debajo del nivel básico	Básico	Satisfactorio	Avanzado
Buenos Aires	12,0%	23,1%	58,2%	6,7%
Catamarca	17,2%	24,4%	55,3%	3,2%
Chaco	15,8%	30,3%	49,5%	4,4%
Chubut	9,8%	20,7%	61,2%	8,3%
Ciudad de Buenos Aires	7,9%	16,7%	64,7%	10,7%
Córdoba	13,2%	26,7%	54,9%	5,3%
Corrientes	16,9%	31,2%	47,5%	4,4%
Entre Ríos	13,2%	25,0%	56,1%	5,7%
Formosa	21,0%	28,2%	48,2%	2,6%
Jujuy	11,2%	25,0%	57,3%	6,5%
La Pampa	8,2%	24,5%	58,8%	8,6%
La Rioja	13,5%	25,7%	54,6%	6,1%
Mendoza	12,5%	27,0%	54,8%	5,7%
Misiones	16,7%	25,7%	52,2%	5,4%
Neuquén	12,3%	24,9%	59,2%	3,5%
Río Negro	9,4%	21,7%	61,6%	7,4%
Salta	12,4%	29,2%	53,6%	4,8%
San Juan	14,2%	26,3%	53,3%	6,2%
San Luis	16,8%	26,6%	52,8%	3,9%
Santa Cruz	9,6%	28,7%	57,7%	4,0%
Santa Fe	14,4%	27,0%	52,4%	6,2%
Santiago del Estero	23,3%	35,1%	39,1%	2,5%
Tierra del Fuego	16,2%	25,3%	56,0%	2,5%
Tucumán	15,2%	29,8%	51,3%	3,7%
Total País	12,9%	25,1%	56,0%	6,0%

Nivel de Desempeño en Matemática			
Por debajo del nivel básico	Básico	Satisfactorio	Avanzado
40,9%	37,1%	22,0%	0,0%
54,0%	32,6%	13,4%	0,0%
57,6%	31,3%	11,1%	0,0%
38,3%	39,7%	22,0%	0,0%
26,1%	35,2%	38,7%	0,0%
44,9%	36,6%	18,5%	0,0%
59,0%	30,0%	10,9%	0,0%
43,0%	38,9%	18,1%	0,0%
56,8%	28,6%	14,6%	0,0%
35,0%	37,9%	27,1%	0,0%
36,8%	38,7%	24,6%	0,0%
51,6%	38,2%	10,2%	0,0%
45,0%	35,8%	19,2%	0,0%
53,3%	32,6%	14,1%	0,0%
44,2%	39,9%	15,9%	0,0%
36,6%	40,2%	23,2%	0,0%
47,1%	36,3%	16,5%	0,0%
48,0%	34,0%	18,1%	0,0%
50,0%	34,7%	15,4%	0,0%
47,0%	34,1%	18,8%	0,0%
44,2%	35,1%	20,7%	0,0%
66,7%	26,0%	7,3%	0,0%
49,9%	34,6%	15,5%	0,0%
55,3%	31,6%	13,0%	0,0%
43,9%	36,0%	20,1%	0,0%

Fuente: Pruebas Aprender. MCH / SE – SEIE. Año 2024.