

Instituciones de ETP y estudiantes matriculados en ETP por tipo de oferta según jurisdicción.
Argentina. Año 2026.

Jurisdicción	TIPO DE OFERTA						TOTAL	
	Secundario Técnico		Superior Técnico		Formación Profesional			
	Instituciones	Estudiantes matriculados	Instituciones	Estudiantes matriculados	Instituciones	Estudiantes matriculados	Instituciones	Estudiantes matriculados
Buenos Aires	463	241.664	184	64.764	481	190.453	1.128	496.881
Catamarca	18	5.051	3	1.197	18	4.272	39	10.520
Chaco	42	15.961	19	4.292	35	10.201	96	30.454
Chubut	26	12.600	3	1.019	31	4.363	60	17.982
C.A.B.A.	45	38.395	103	65.877	105	52.859	253	157.131
Córdoba	246	95.003	83	28.582	32	5.307	361	128.892
Corrientes	64	21.817	16	7.404	42	6.653	122	35.874
Entre Ríos	88	25.840	22	2.888	55	6.768	165	35.496
Formosa	29	8.342	10	1.918	21	2.723	60	12.983
Jujuy	30	13.918	11	5.280	36	9.076	77	28.274
La Pampa	17	4.736	2	525	28	3.204	47	8.465
La Rioja	23	6.836	8	599	8	390	39	7.825
Mendoza	86	41.791	47	12.501	88	14.495	221	68.787
Misiones	75	17.704	43	13.173	47	7.688	165	38.565
Neuquén	35	21.192	21	5.333	58	12.972	114	39.497
Río Negro	43	17.380	30	5.064	21	2.794	94	25.238
Salta	72	27.596	20	7.355	32	6.512	124	41.463
San Juan	30	14.673	14	2.685	100	16.496	144	33.854
San Luis	34	11.375	2	357	8	532	44	12.264
Santa Cruz	18	9.245	4	1.355	15	2.025	37	12.625
Santa Fe	172	66.008	57	12.970	45	11.061	274	90.039
Santiago del Estero	34	11.200	8	2.414	59	9.661	101	23.275
Tierra del Fuego	7	4.748	3	966	4	936	14	6.650
Tucumán	46	25.484	22	7.388	40	3.555	108	36.427
Total País	1.743	758.559	735	255.906	1.409	384.996	3.887	1.399.461

Fuente: RFIETP - INET al 30/05/2026 y Relevamiento Anual 2025. DiNIEE. Secretaría de Educación de la Nación. Ministerio de Capital Humano.

LA EDUCACIÓN TÉCNICO PROFESIONAL en cifras 2026

COMPENDIO DE RESULTADOS BÁSICOS

El **Instituto Nacional de Educación Tecnológica -INET-** es el organismo de la Secretaría de Educación del Ministerio de Capital Humano que coordina la aplicación de las políticas públicas relativas a la Educación Técnico Profesional (ETP). La ETP se desarrolla a través de diversas ofertas como Secundario Técnico, Superior Técnico y Formación Profesional. Es una de las modalidades del sistema educativo argentino que abarca, articula e integra los diversos tipos de instituciones y programas de educación por y para el trabajo. En su accionar, promueve la mejora continua de la calidad, adecuando la oferta educativa de la modalidad a las necesidades productivas y territoriales. (www.inet.edu.ar)

La Unidad de Información y Estadística del INET produce información sobre la ETP siendo ese uno de sus principales propósitos. En virtud de esto, elabora informes estadísticos sobre las instituciones, planes de estudio, directivos, docentes y estudiantes de la ETP en Argentina.

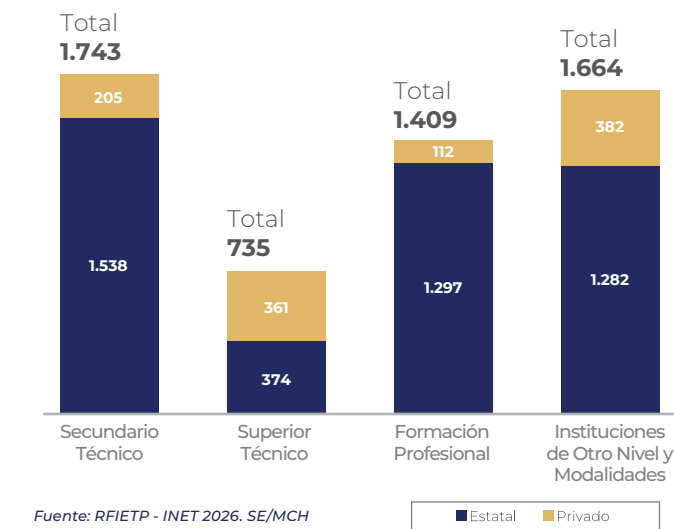
Dichos informes se nutren de múltiples fuentes de datos entre los que se hallan algunas de producción propia y otras de la Secretaría de Educación. La fuente del INET es el Registro Federal de Instituciones de ETP que tiene como función principal conformar una nómina exhaustiva de todas las instituciones que brindan ETP de carácter nacional, jurisdiccional y municipal. Desde 2006, funciona de manera continua y en la actualidad incluye información de más de 5.000 instituciones.

A la vez, cabe destacar la importancia del Relevamiento Anual emprendido por la Secretaría de Educación de la Nación junto a las unidades de estadística educativa jurisdiccionales. Este relevamiento capta información desde 1996 sobre estudiantes y docentes de los establecimientos educativos de todos los niveles y modalidades.

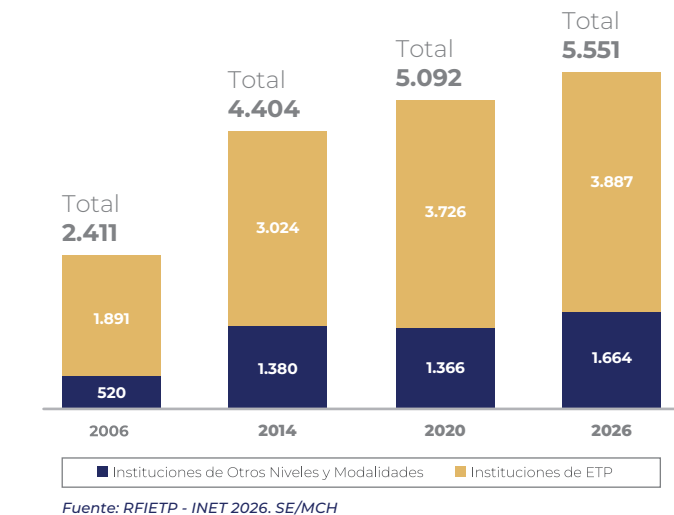
PARA MÁS INFORMACIÓN



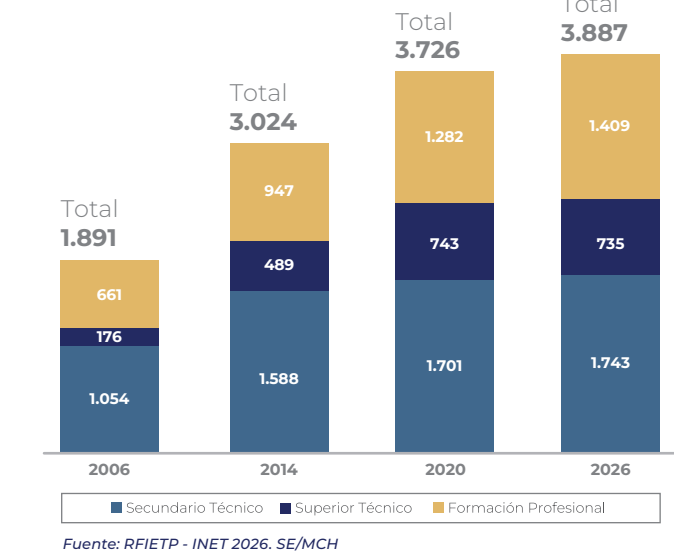
Instituciones ingresadas al Registro Federal de Instituciones de Educación Técnico Profesional (RFIETP) por tipo de institución según sector de gestión.
Argentina. Año 2026.



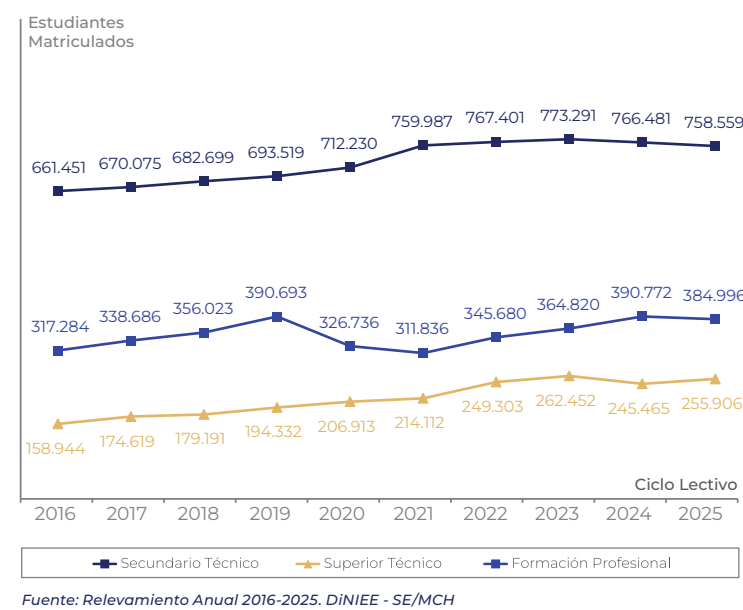
Instituciones ingresadas al Registro Federal de Instituciones de Educación Técnico Profesional (RFIETP) por tipo de institución según ciclo lectivo.
Argentina. Período 2006-2026.



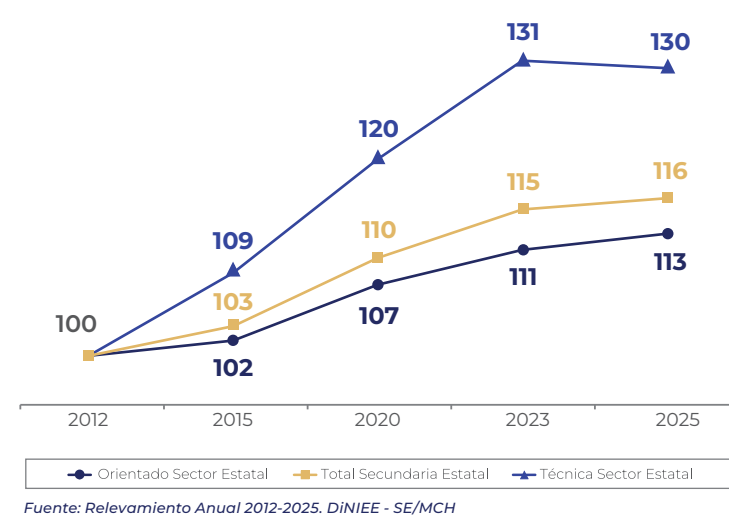
Instituciones de ETP ingresadas al Registro Federal de Instituciones de Educación Técnico Profesional (RFIETP) por tipo de institución de ETP según ciclo lectivo.
Argentina. Período 2006-2026.



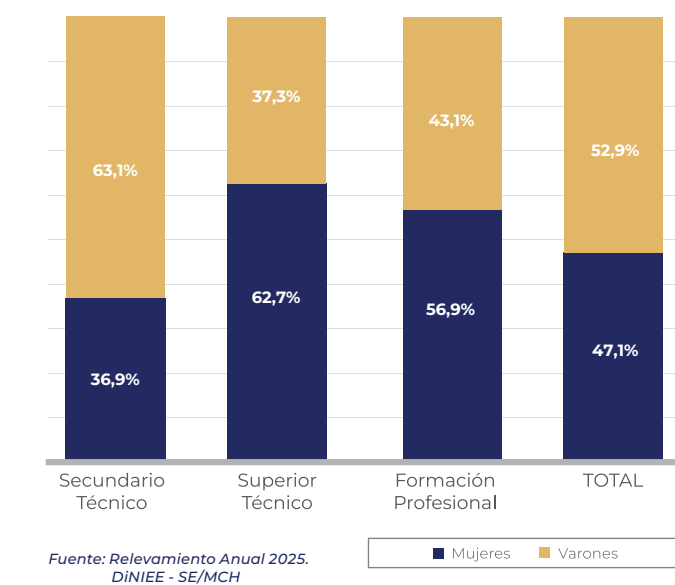
Evolución de estudiantes matriculados por tipo de oferta según ciclo lectivo. Argentina. Período 2015-2025.



Evolución relativa de cantidad de estudiantes secundarios de gestión estatal por modalidad según ciclo lectivo. Argentina 2012-2025 (Base 2012=100)

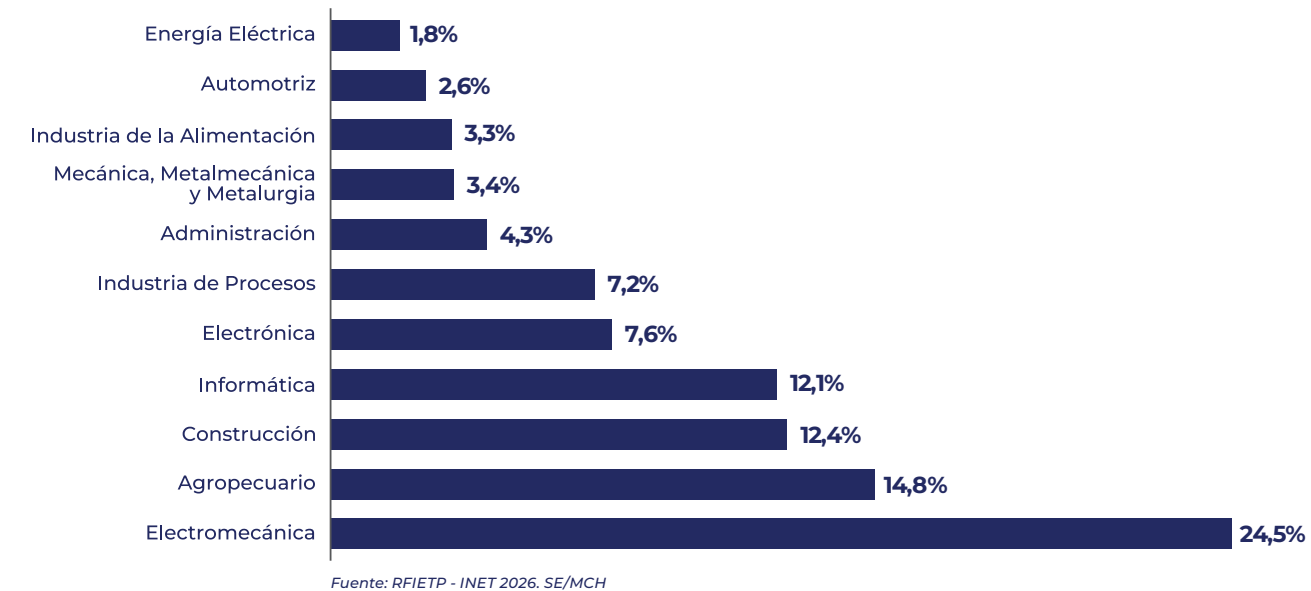


Porcentaje de estudiantes matriculados en ETP por tipo de oferta según sexo. Argentina. Año 2025.



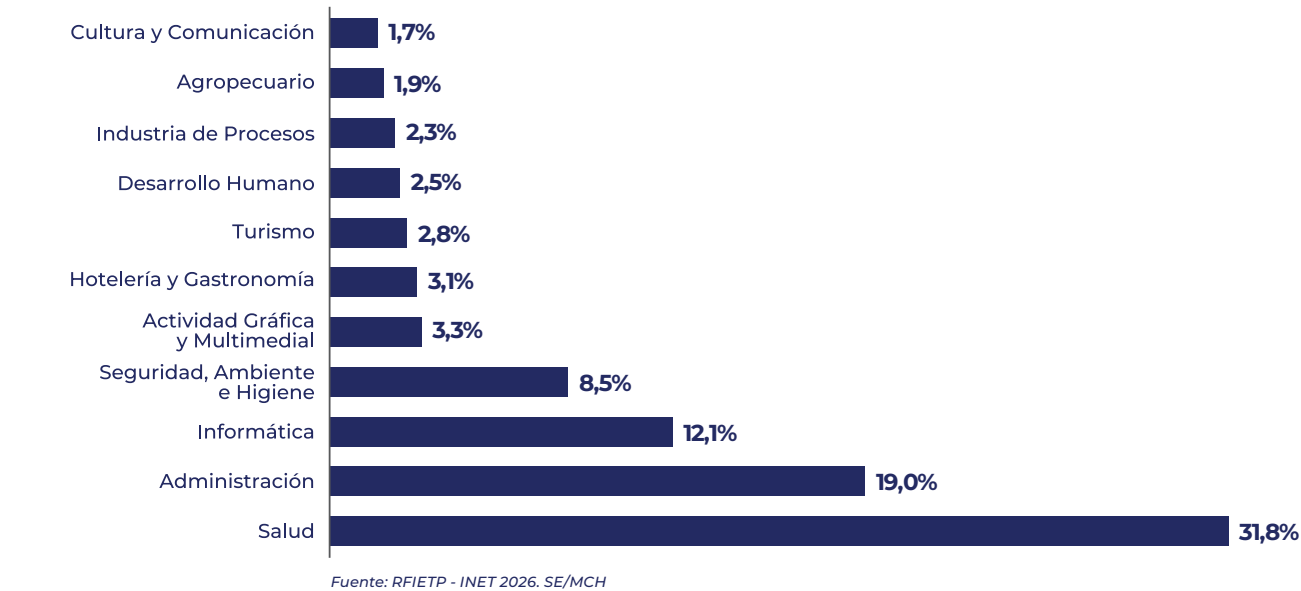
SECUNDARIO TÉCNICO:

Porcentaje de estudiantes matriculados en ofertas más elegidas según sector socioproductivo. Argentina. Año 2026



SUPERIOR TÉCNICO:

Porcentaje de estudiantes matriculados en ofertas más elegidas según sector socioproductivo. Argentina. Año 2026



FORMACIÓN PROFESIONAL:

Porcentaje de estudiantes matriculados en ofertas más elegidas según sector socioproductivo. Argentina. Año 2026

